

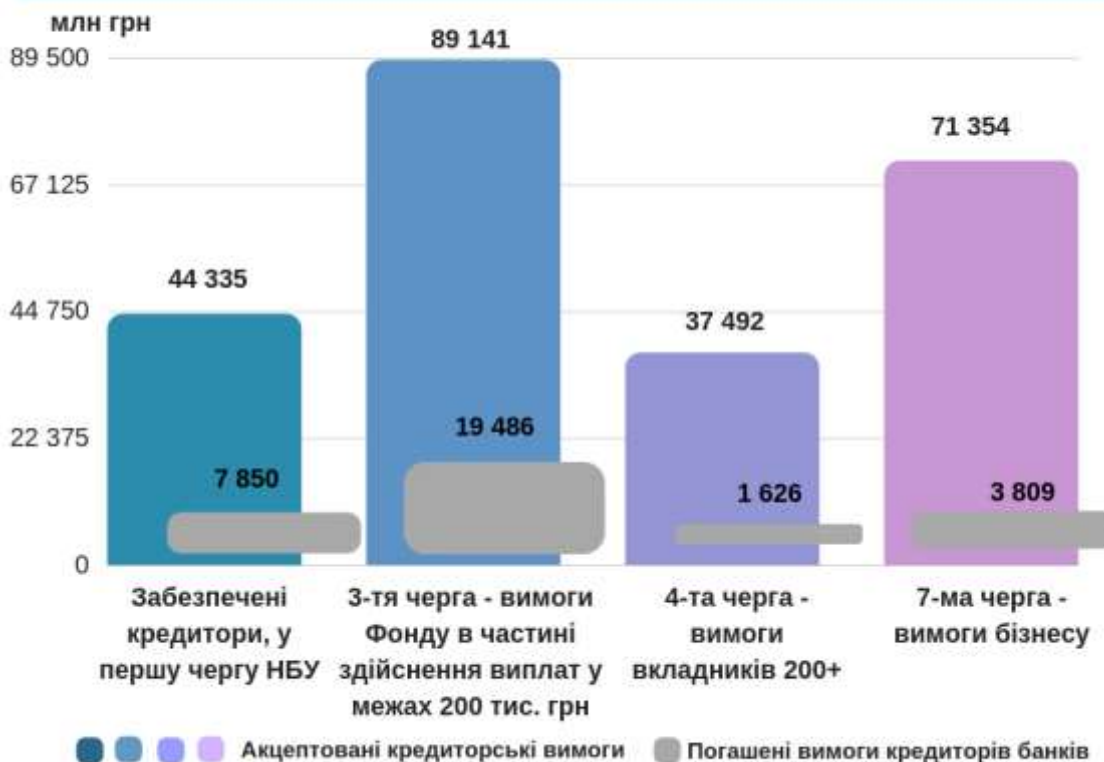
## АКТИВИ НЕПЛАТОСПРОМОЖНИХ БАНКІВ

млн грн



\*Інфографіка є ілюстрацією до прес-релізу, не містить вичерпних даних, не є офіційним документом та підготовлена з інформаційною метою.

## ПОГАШЕННЯ ВИМОГ КРЕДИТОРІВ У РОЗРІЗІ ЧЕРГ



\*Інфографіка є ілюстрацією до прес-релізу, не містить вичерпних даних, не є офіційним документом та підготовлена з інформаційною метою.

## БАНКИ, ЯКІ ПОГАСИЛИ ВИМОГИ ФОНДУ, ВКЛАДНИКІВ 200+, БІЗНЕСУ ТА ПОГАСИЛИ/ПОЧАЛИ ПОГАШАТИ ВИМОГИ ІНШИХ КРЕДИТОРІВ

**Спільні ознаки:**

- відсутність вимог вкладників у структурі усіх кредиторських вимог / передача вкладів приймаючому банку;
- відсутність забезпечених кредиторів.



\*Інфографіка є ілюстрацією до прес-релізу, не містить вичерпних даних, не є офіційним документом та підготовлена з інформаційною метою.

## БАНКИ, ЯКІ ПОГАСИЛИ ВИМОГИ ФОНДУ, ВКЛАДНИКІВ 200+ ТА РОЗПОЧАЛИ ПОГАШЕННЯ ВИМОГ БІЗНЕСУ

**Спільна ознака:** - незначний обсяг депозитів населення



\*Інфографіка є ілюстрацією до прес-релізу, не містить вичерпних даних, не є офіційним документом та підготовлена з інформаційною метою.

## БАНКИ, ЯКІ ПОГАСИЛИ ВИМОГИ ФОНДУ ТА РОЗПОЧАЛИ ПОГАШЕННЯ ВИМОГ ВКЛАДНИКІВ 200+

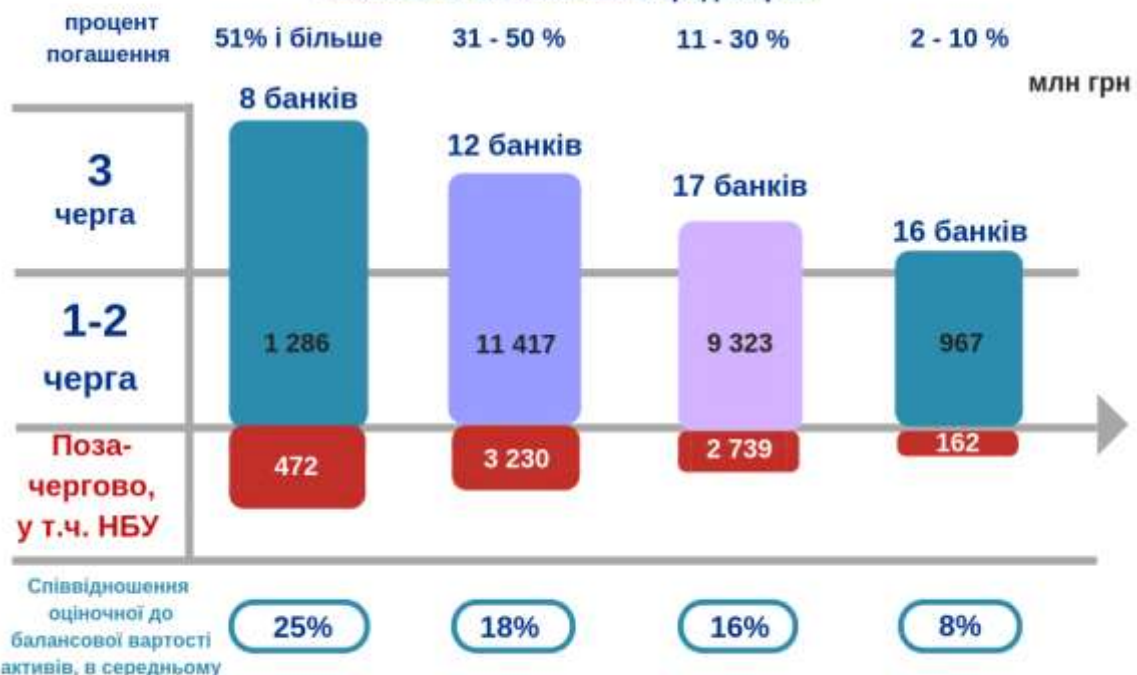
Спільна ознака: - співвідношення балансової до оціночної вартості активів банків в середньому більше 40%



\*Інфографіка є ілюстрацією до прес-релізу, не містить вичерпних даних, не є офіційним документом та підготовлена з інформаційною метою.

## БАНКИ, ЯКІ РОЗПОЧАЛИ ПОГАШАТИ ВИМОГИ ФОНДУ

Спільні ознаки: - великий обсяг залучених від населення коштів;  
- низька якість активів банків;  
- наявність забезпечених кредиторів.



\*Інфографіка є ілюстрацією до прес-релізу, не містить вичерпних даних, не є офіційним документом та підготовлена з інформаційною метою.

## БАНКИ, ЯКІ РОЗПОЧАЛИ ПОГАСХАТИ ВИМОГИ ФОНДУ

51-99%		31-50%		11-30%		2-10%	
КСГ БАНК	- 56%	ХРЕЩАТИК	- 31%	КБ НАДРА	- 11%	БАНК	
ЕКСПОБАНК	- 58%	ІНТЕГРАЛ-БАНК	- 32%	ЮСБ БАНК	- 12%	МИХАЙЛІВСЬКИЙ	- 2%,
БАНК		ЕРДЕ БАНК	- 33%	АКБ БАНК	- 15%	ІМЕКСБАНК	- 2%
КОНТРАКТ	- 61%	УКООПСПІЛКА	- 34%	БАНК		СТАНДАРТ	- 2%
СТОЛИЧНИЙ	- 66%	ДЕЛЬТА БАНК	- 35%	БОГУСЛАВ	- 15%	ТЕРРА БАНК	- 3%
БАНК		БГ БАНК	- 39%	ФОРТУНА-БАНК	- 17%	БАНК ТАВРИКА	- 4%
КАМБІО	- 75%	БАНК НАЦІОНАЛЬНИЙ		БАНК ФІНАНСИ ТА		БАНК МЕРКУРІЙ	- 4%
БАНК ВЕЛЕС	- 88%	КРЕДИТ	- 40%	КРЕДИТ	- 18%	ПОРТО-ФРАНКО	- 4%
ПРОФІНБАНК	- 94%	ФІДОБАНК	- 43%	ВІЕЙБІ БАНК	- 19%	АКСІОМА	- 5%
УКРГАЗПРОМ-БАНК	- 95%	ІНТЕРКРЕДИТ-БАНК	- 43%	ЛЕГБАНК	- 20%	АКТИВ-БАНК	- 6%
		БАНК ТРАСТ	- 44%	ЗОЛОТІ ВОРОТА	- 22%	ІНВЕСТБАНК	- 6%
		ЕНЕРГОБАНК	- 45%	ЗАХІДІНКОМБАНК	- 23%	ЄВРОБАНК	- 6%
		АКТАБАНК	- 48%	ПЛАТИНУМ БАНК	- 23%	МЕЛІОР БАНК	- 7%
				ЗЛАТОБАНК	- 23%	КБ ДАНІЕЛЬ	- 8%
				СТАРОКІЇВСЬКИЙ БАНК	- 24%	ДЕМАРК	- 9%
				БРОКБІЗНЕСБАНК	- 24%	РЕАЛ БАНК	- 10%
				РАДИКАЛ БАНК	- 24%	ПІВДЕНКОМБАНК	- 10%
				БАНК			
				КИЇВСЬКА РУСЬ	- 26%		
				ОМЕГА БАНК	- 27%		

\*Інфографіка є ілюстрацією до прес-релізу, не містить вичерпних даних, не є офіційним документом та підготовлена з інформаційною метою.

## БАНКИ З НАДНИЗЬКИМ РІВНЕМ ПОГАСХЕННЯ ВИМОГ КРЕДИТОРІВ



## БАНКИ, У ЯКИХ НЕ СФОРМОВАНО РЕЄСТР КРЕДИТОРСЬКИХ ВИМОГ

БАНК МОРСЬКИЙ	БАНК ЧБРР	СХІДНО-ПРОМИСЛОВИЙ КОМЕРЦІЙНИЙ БАНК
УКРІНБАНК 1 761 млн грн виплачено Фондом відшкодування	КБ СОЮЗ	УКРАЇНСЬКИЙ КОМУНАЛЬНИЙ БАНК

\*Інфографіка є ілюстрацією до прес-релізу, не містить вичерпних даних, не є офіційним документом та підготовлена з інформаційною метою.

## ФАКТОРИ ВПЛИВУ НА СТАН ПОГАШЕННЯ ВИМОГ КРЕДИТОРІВ

### Причини низького рівня надходжень до банків

масштабне виведення активів із банків напередодні введення ТА

видача кредитів пов'язаним із банком особам

кредитні портфелі банків не обслуговуються

великі позичальники розпочали процедуру банкрутства

виведення з-під забезпечення ліквідних застав банку

активи банків знаходяться в АТО та АРК Крим

### Дії Фонду задля забезпечення повного розрахунку із кредиторами банків

<b>5 405</b> заяв	кримінальні правопорушення
<b>607 510</b> млн грн	
<b>46 668</b> заяв	відкриті судові провадження
<b>182 780</b> млн грн	
<b>31</b> заява	позови до пов'язаних осіб 31 неплатоспроможного банку
<b>66 395</b> млн грн	
<b>77 585</b> заяв	відкриті виконавчі провадження
<b>133 671</b> млн грн	

\*Інфографіка є ілюстрацією до прес-релізу, не містить вичерпних даних, не є офіційним документом та підготовлена з інформаційною метою.

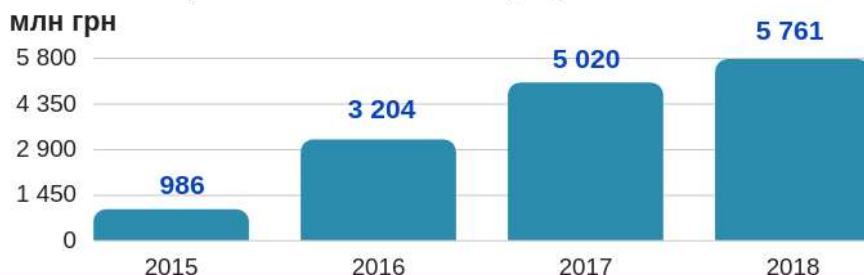
## ПРОДАЖ АКТИВІВ НЕПЛАТОСПРОМОЖНИХ БАНКІВ

### Запуск системи ProZorro.Продажі

- швидке виставлення на продаж **УСІХ** активів
- продаж активів у роздріб
- формування пулів після досягнення певного рівня
- продаж пулів за різними типами аукціонів



**Голландська модель продажу активів**



Загальна сума надходжень від продажу активів

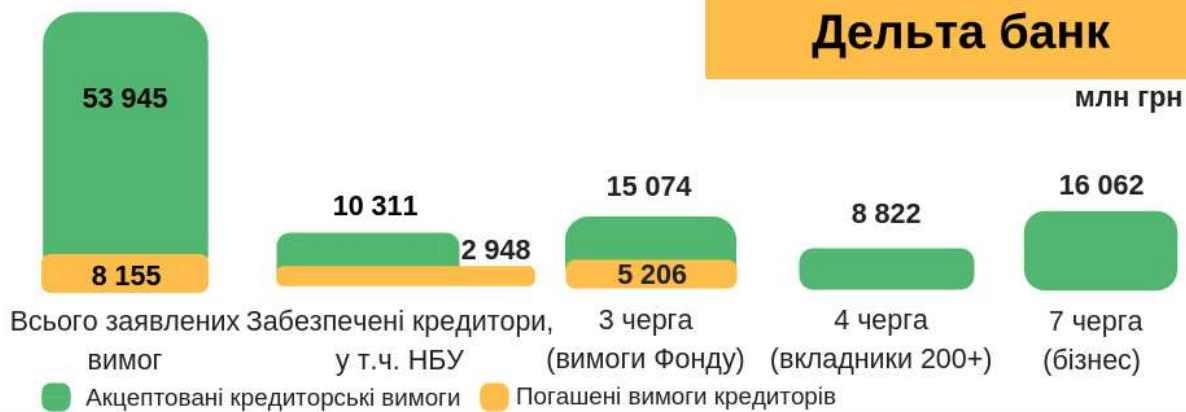
**14 971** млн грн

### Відібрані консультанти для продажу пулів кредитів юридичних осіб



\*Інфографіка є ілюстрацією до прес-релізу, не містить вичерпних даних, не є офіційним документом та підготовлена з інформаційною метою.

## ТОП 5 боржників з погашення вимог Фонду



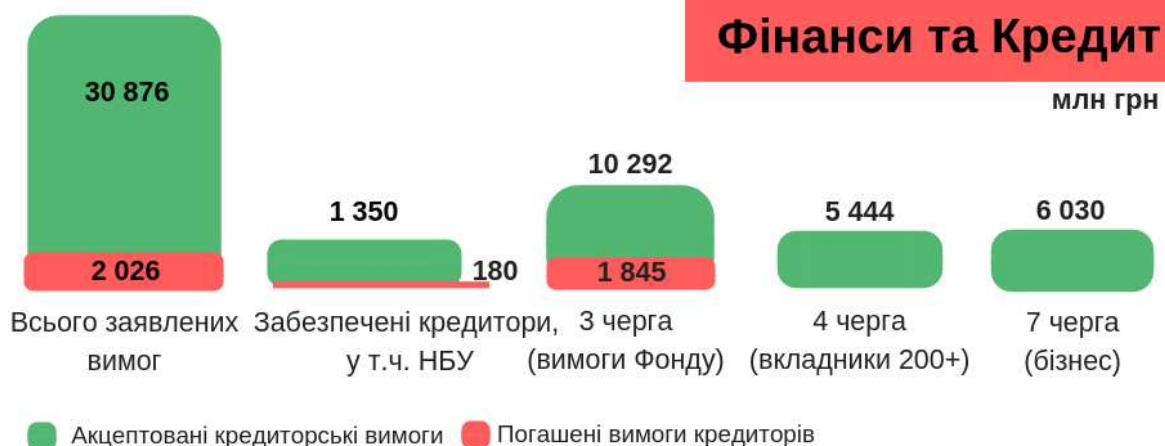
### Причини низького рівня надходжень до банку

- 99,6%** кредитного портфелю не обслуговується
- 20%** КП видані позичальника, які розпочали банкрутство
- 11 240** млн грн КП, за яким позичальники знаходяться в АТО та АРК
- 5 400** млн грн обсяг ліквідних застав, виведених з-під забезпечення

### Дії Фонду задля забезпечення повного розрахунку із кредиторами банків

- 50 701** млн грн обсяг заявленої до правоохоронних органів заподіяної шкоди банку
- 2 500** млн грн вдалось вповернути банку за наслідками проведених банком роботи
- 86** млн грн отримано внаслідок реалізації примусово стягнених об'єктів
- 76** млн грн стягнуто ДВС та приватними виконавцями коштів за 2018 рік

## ТОП 5 боржників з погашення вимог Фонду



### Причини низького рівня надходжень до банку

- 99%** кредитного портфелю не обслуговується
- 64%** кредитів видано пов'язаним особам
- 35%** КП видані позичальникам, які розпочали банкрутство
- 17%** активів банку знаходяться в АТО та АРК

### Дії Фонду задля забезпечення повного розрахунку із кредиторами банків

- 12 776** млн грн обсяг заявленої до правоохоронних органів заподіяної власниками та посадовими особами шкоди банку
- 13 624** млн грн обсяг збитків, за якими відкрито виконавчі провадження
- 1 500** млн грн обсяг заборгованості, яка підлягає стягненню за рішенням суду

## ТОП 5 боржників з погашення вимог Фонду



### Причини низького рівня надходжень до банку

- 99% кредитного портфелю не обслуговується
- 78% кредитів видано пов'язаним особам
- 28% активів банку знаходяться в АТО та АРК Крим
- 9% КП видані позичальникам, які розпочали банкрутство

### Дії Фонду задля забезпечення повного розрахунку із кредиторами банків

- 2 067 млн грн обсяг заявленої до правоохоронних органів заподіяної шкоди банку
- 18 млн грн стягнуто ДВС та приватними виконавцями коштів за 2018 рік
- 5 млн грн отримано внаслідок реалізації примусово стягнених об'єктів

## ТОП 5 боржників з погашення вимог Фонду



### Причини низького рівня надходжень до банку

- 95% кредитного портфелю не обслуговується
- 72% КП видані позичальникам, які розпочали банкрутство
- 68% кредитів видано пов'язаним особам
- 38% КП, за яким позичальники знаходяться в АТО та АРК

### Дії Фонду задля забезпечення повного розрахунку із кредиторами банків

- 1,7 млн грн обсяг заявленої до правоохоронних органів заподіяної шкоди банку
- 6 млн грн вдалось повернути банку за наслідками проведеної роботи
- 0,5 млн грн стягнуто ДВС та приватними виконавцями коштів за 2018 рік
- 44 млн грн заявлено за відкритими виконавчими провадженнями

## ТОП 5 боржників з погашення вимог Фонду



### Причини низького рівня надходжень до банку

- 99,8%** кредитного портфелю не обслуговується
- 93,3%** кредитів видано пов'язаним з банком особам
- 17,6%** КП видані позичальникам, які розпочали банкрутство
- 2 783** млн грн обсяг ліквідних застав виведених з-під забезпечення

### Дії Фонду задля забезпечення повного розрахунку із кредиторами банків

- 17 920** млн грн обсяг заявленої до правоохоронних органів заподіяної шкоди банку
- 5,7** млн грн стягнуто ДВС та ПВ коштів за 2018 рік
- 6** млн грн отримано внаслідок реалізації примусово стягнених об'єктів